

Halvautomatisk drift

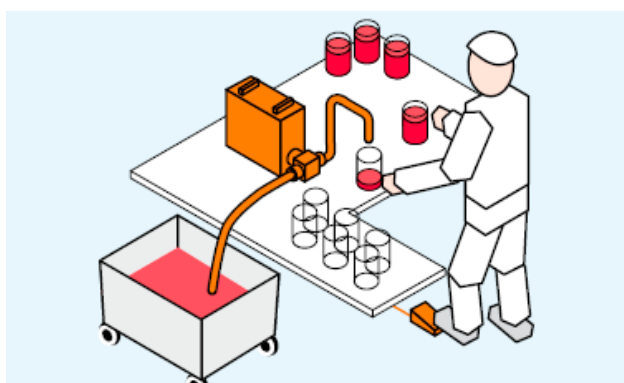
FILLFLEX
— de flexibla fyllningsmaskinerna

Utgåva April 2017

Kom igång med effektiv produktion på enklast tänkbara sätt

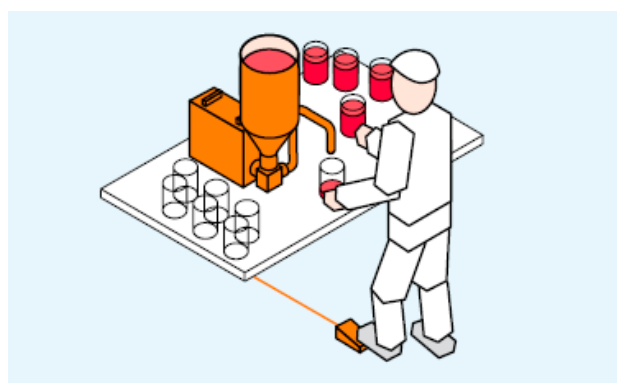
Fillflex startas med t.ex. en fotpedal och emballagen hanteras manuellt. I sin enklaste form med en Fillflex Compact, krävs i princip bara ett jordat eluttag för att du skall komma igång med en liten, men mycket

effektiv, produktion. Växer verksamheten, använder du samma fyllningsmaskin, men styr den automatiskt från transportbandet.



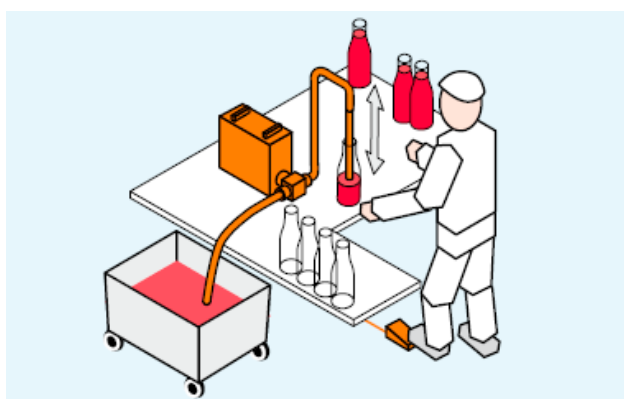
Fillflex Compact i basutförande

Fillflex kan förses med olika typer av utkastare för exempelvis trögflytande medier med risk för efterdroppning. Start sker med en fotkontakt.



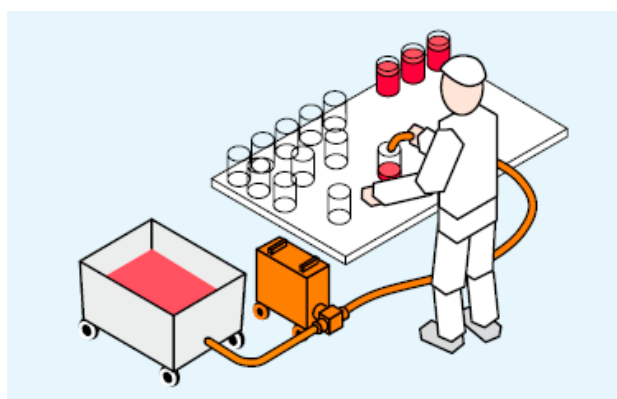
Fillflex Compact med fyllningsträtt

Fillflex med en fyllningsträtt som fylls uppifrån och töms från botten. Detta är en uppställning som lämpar sig för trögflytande medier.



Fillflex Compact med bottenfyllare

Fillflex kan kombineras med en pneumatiskt styrd bottenfyllare för exempelvis skummande medier. All styrning av bottenfyllaren sker från styrprogrammet i Fillflex.



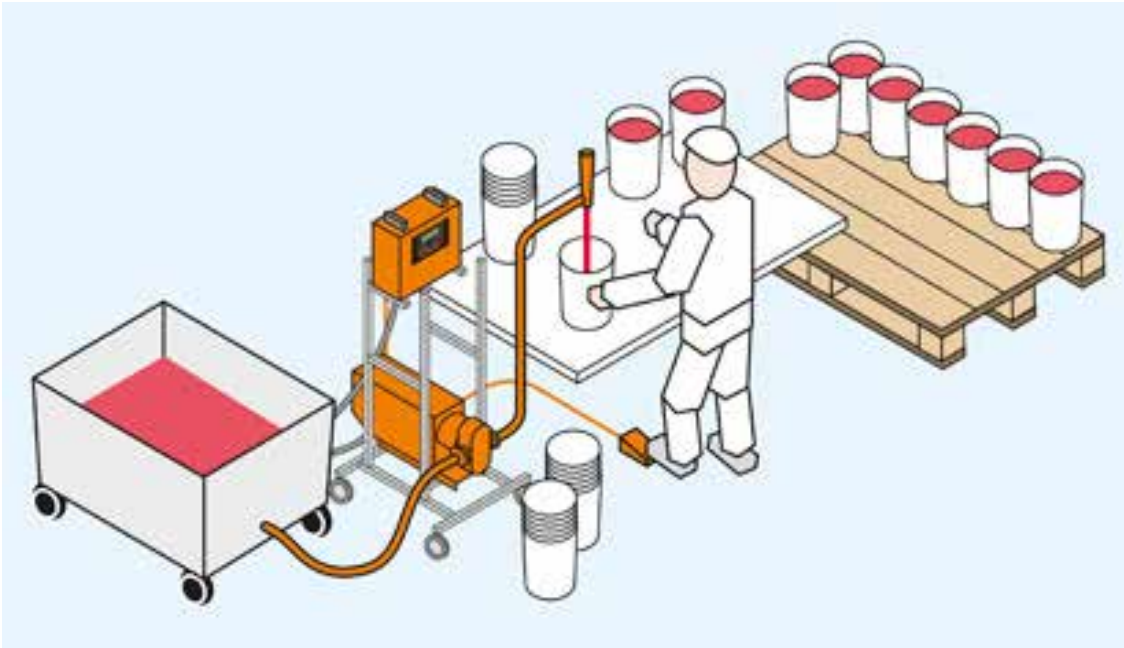
Fillflex Compact på hjul

Fillflex utrustad med hjul och placerad på golvet. Maskinen sköter start och stopp och operatören behöver bara flytta utkastaren mellan behållarna.



**CHRISTIAN
BERNER**

Expect more



Fillflex Split Trolley ger mycket stor fyllningskapacitet

Hos Fillflex Split Trolley är styrsåpet och motor-/pumpenheten separerade och alltihop satt på hjul.

Med Fillflex Split Trolley kan du använda stora motorer och pumpar som ger dig en mycket stor fyllningskapacitet. Genom det mobila utförandet kan du också välja att flytta fyllaren till det som skall fyllas, i stället för tvärtom.



**CHRISTIAN
BERNER**

Expect more